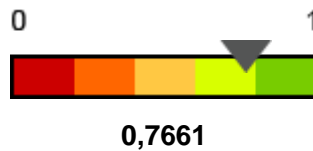


Dados da operadora CAIXA DE ASSISTÊNCIA À SAUDE DOS EMPREGADOS DA CODEVASF - CASEC

Nome Fantasia	CASEC
Registro ANS	41229-5
CNPJ	03.702.977/0001-49
Razão Social	CAIXA DE ASSISTÊNCIA À SAUDE DOS EMPREGADOS DA CODEVASF - CASEC
Situação do Registro ANS	Ativa
Total de Consumidores	4.366
Tipo	Operadora médico-hospitalar
Modalidade	Autogestão

IDSS da operadora 2021 (Ano-base 2020)

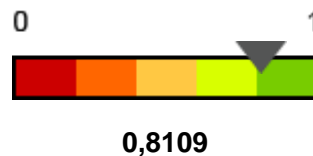


Pontuação para operadora acreditada: Operadora não Acreditada

Ver mais informações**Indicador bônus****Operadora não pontuada**

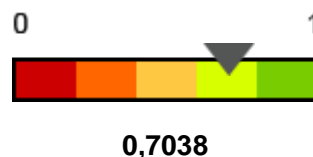
1 - IDQS - QUALIDADE EM ATENÇÃO À SAÚDE

Avaliação do conjunto de ações em saúde que contribuem para o atendimento das necessidades de saúde dos beneficiários, com ênfase nas ações de promoção, prevenção e assistência à saúde prestada.



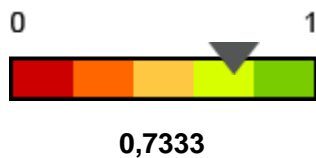
2- IDGA - GARANTIA DE ACESSO

Condições relacionadas à rede assistencial que possibilitam a garantia de acesso, abrangendo a oferta de rede de prestadores.



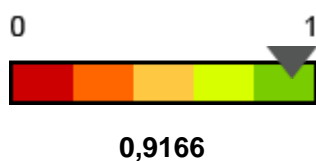
3 - IDSM - SUSTENTABILIDADE NO MERCADO

Monitoramento da sustentabilidade da operadora, considerando seu equilíbrio econômico-financeiro, passando pela satisfação do beneficiário e compromissos com prestadores.



4 - IDGR - GESTÃO DE PROCESSOS E REGULAÇÃO

Entre outros indicadores, essa dimensão afere o cumprimento das obrigações técnicas e cadastrais das operadoras junto à ANS.



Faixas de notas de avaliação:

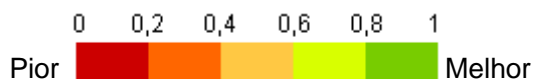
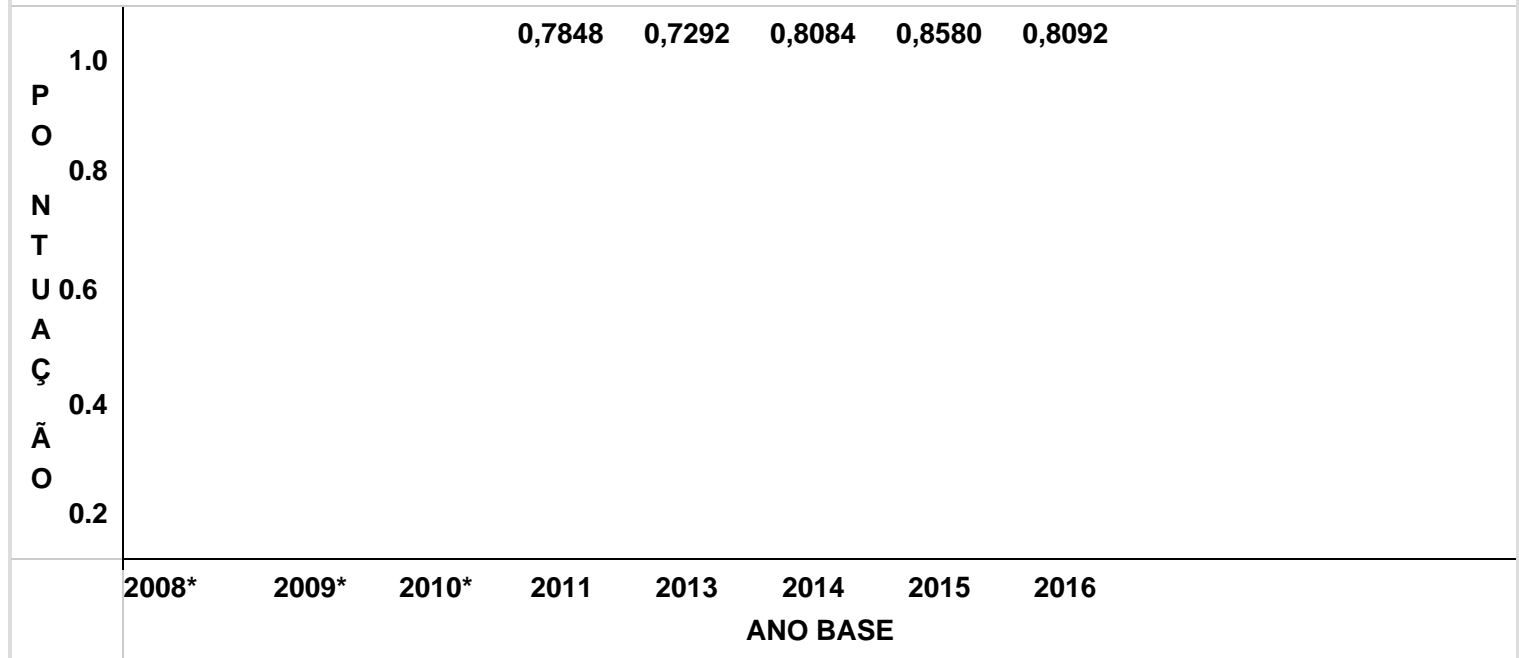


Gráfico de evolução do IDSS - TISS

A ANS iniciou, a partir do IDSS ano-base 2017, uma nova etapa do Programa de Qualificação, que usa o Sistema de Informação do Padrão TISS (Troca de Informações na Saúde Suplementar) como fonte de dados para o processamento dos indicadores. A metodologia foi totalmente modificada, com os indicadores calculados sobre uma base de dados nova, gerando resultados que não são totalmente comparáveis com os anos anteriores.

		0,9130	0,7661	
1.0	0,8755			
P		0,8036		
O				
0.8				
N				
T				
0.6				
U				
A				
Ç				
0.4				
Ã				
0.2				
	2017	2018	2019	2020
	ANO BASE			

Gráfico de evolução do IDSS



Para os anos de 2008, 2009 e 2010 os resultados foram apresentados apenas por faixa.